ДЕПАРТАМЕНТ ПО ДЕЛАМ ГРАЖДАНСКОЙ ОБОРОНЫ, ЧРЕЗВЫЧАЙНЫМ СИТУАЦИЯМ И ПОЖАРНОЙ БЕЗОПАСНОСТИ ГОРОДА МОСКВЫ

ЗАПРЕЩЕНО ВЫХОДИТЬ НА ЛЁД! ЭТО ОПАСНО!

ЕДИНЫЙ ТЕЛЕФОН ЭКСТРЕННЫХ СЛУЖБ

«112»

ПРАВИТЕЛЬСТВО МОСКВЫ

ДЕПАРТАМЕНТ ПО ДЕЛАМ ГРАЖДАНСКОЙ ОБОРОНЫ, ЧРЕЗВЫЧАЙНЫМ СИТУАЦИЯМ И ПОЖАРНОЙ БЕЗОПАСНОСТИ ГОРОДА МОСКВЫ

ТОНКИЙ ЛЕД ОПАСЕН! БЕРЕГИТЕ СВОЮ ЖИЗНЬ!

ЕДИНЫЙ ТЕЛЕФОН ЭКСТРЕННЫХ СЛУЖБ «112»

ДЕПАРТАМЕНТ ПО ДЕЛАМ ГРАЖДАНСКОЙ ОБОРОНЫ, ЧРЕЗВЫЧАЙНЫМ СИТУАЦИЯМ И ПОЖАРНОЙ БЕЗОПАСНОСТИ ГОРОДА МОСКВЫ

ВО ИЗБЕЖАНИЕ НЕСЧАСТНЫХ СЛУЧАЕВ ЗАПРЕЩЕНО:

- Купаться в нетрезвом виде
- Оставлять у воды детей без присмотра
- Подплывать близко к судам, лодкам, катерам

ВЫЗОВ СПАСАТЕЛЕЙ:

112

Узнайте больше

БЕЗОПАСНОСТЬ НА ВОДЕ

ОСНОВЫ БЕЗОПАСНОГО ПОВЕДЕНИЯ НА ВОДОЁМЕ ЛЕТОМ

1

Купайтесь только в разрешённых местах, на благоустроенных пляжах

2



Соблюдайте правила пользования лодками и другими плавательными средствами

ЗАПРЕЩЕНО

3

Заплывать за ограничительные знаки

4

Купаться в необорудованных местах, нырять в воду с крутых берегов и причалов

5

Пользоваться надувными матрацами, камерами при неумении плавать

ПЕРВАЯ ПОМОЩЬ ПРИ УТОПЛЕНИИ

1

Извлеките пострадавшего из воды

2

Вызовите «скорую помощь»
(самостоятельно или с помощью окружающих)

3

Обеспечьте у пострадавшего проходимость верхних дыхательных путей. Определите наличие самостоятельного дыхания

4

Если дыхание отсутствует – немедленно приступите к сердечно-легочной реанимации. Продолжайте реанимацию до прибытия медицинского персонала или до восстановления самостоятельного дыхания и сердцебиения

5

После восстановления дыхания и сердечной деятельности придайте пострадавшему устойчивое боковое положение. Укройте и согрейте его. Обеспечьте постоянный контроль за состоянием!

6

Пострадавший подлежит обязательной госпитализации!

ДЕПАРТАМЕНТ ПО ДЕЛАМ ГРАЖДАНСКОЙ ОБОРОНЫ, ЧРЕЗВЫЧАЙНЫМ СИТУАЦИЯМ И ПОЖАРНОЙ БЕЗОПАСНОСТИ ГОРОДА МОСКВЫ

ОСНОВЫ БЕЗОПАСНОГО ПОВЕДЕНИЯ НА ВОДОЁМЕ ЛЕТОМ

1

Купайтесь только в разрешённых местах, на благоустроенных пляжах

2

Соблюдайте правила пользования лодками и другими плавательными средствами

ЗАПРЕЩЕНО

3

Заплывать за ограничительные знаки

4

Купаться в необорудованных местах, нырять в воду с крутых берегов и причалов

5

Пользоваться надувными матрацами, камерами при неумении плавать

ВО ИЗБЕЖАНИЕ НЕСЧАСТНЫХ СЛУЧАЕВ НЕЛЬЗЯ:

- Купаться в нетрезвом виде
- Подплывать близко к судам, лодкам, катерам
- Оставлять у воды детей без присмотра

ВЫЗОВ СПАСАТЕЛЕЙ: 112

ДЕПАРТАМЕНТ ПО ДЕЛАМ ГРАЖДАНСКОЙ ОБОРОНЫ, ЧРЕЗВЫЧАЙНЫМ СИТУАЦИЯМ И ПОЖАРНОЙ БЕЗОПАСНОСТИ ГОРОДА МОСКВЫ

ВЫЗОВ ЭКСТРЕННЫХ ОПЕРАТИВНЫХ СЛУЖБ

ЗВОНИ НА ЕДИНЫЙ

НОМЕР **112**

ЕСЛИ:

- **Пожар**
- **Ты потерялся**
- **Происшествие в общественном транспорте**
- **Нужна срочная медицинская помощь**
- **Произошли другие ситуации, угрожающие твоей безопасности**

ВАМ ОТВЕТЯТ ДАЖЕ ЕСЛИ:

- **В телефоне отсутствует sim-карта**
- **Ваш баланс равен 0**

ЧТОБЫ ПОЛУЧИТЬ ПОМОЩЬ ПО ЕДИНОМУ НОМЕРУ:

РОДИТЕЛИ, ПОМНИТЕ!
ВАШ РЕБЕНОК ДОЛЖЕН ЗНАТЬ, В КАКИХ СИТУАЦИЯХ И КАК ПРАВИЛЬНО ВЫЗЫВАТЬ ПОМОЩЬ

ПРЯМЫЕ НОМЕРА ВЫЗОВА ЭКСТРЕННЫХ ОПЕРАТИВНЫХ СЛУЖБ :

101 – пожарные и спасатели

102 – полиция

103 – скорая медицинская помощь

104 – аварийная газовая служба

Узнать больше:

ДЕПАРТАМЕНТ ПО ДЕЛАМ ГРАЖДАНСКОЙ ОБОРОНЫ, ЧРЕЗВЫЧАЙНЫМ СИТУАЦИЯМ И ПОЖАРНОЙ БЕЗОПАСНОСТИ ГОРОДА МОСКВЫ

ОСНОВЫ БЕЗОПАСНОГО ПОВЕДЕНИЯ НА ЛЬДУ

1

Не выходите на лед до наступления устойчивых морозов и во время оттепели, в вечернее и ночное время

2

При выходе на лед убедитесь в его прочности ударом пешни на расстоянии 0,5-1 м перед собой.

3

Передвигайтесь по возможности по проложенной тропе

4

Двигаясь группой, следуйте друг за другом на расстоянии 5-6 метров

5

Если лед трещит, прогибается, на поверхности видно воду, осторожно поверните обратно и скользящими шагами возвращайтесь по проложенной тропе

6

Обходите опасные места – площадки, покрытые толстым слоем снега, вмерзшие растения, темные пятна, прогалины на снежном покрове

Не проверяйте прочность льда ударом ноги

При выходе на лед возьмите с собой прочную палку с заостренным концом (пешню)

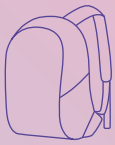

Наденьте рюкзак на одно плечо, отстегните крепления лыж и снимите петли лыжных палок с кистей рук - это позволит легко освободиться от груза, если лед под вами провалится

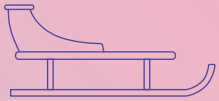

Катайтесь на санках, коньках, лыжах и ватрушках только на специально оборудованных площадках

ВЫЗОВ СПАСАТЕЛЕЙ: 112

Узнать больше:

ДЕПАРТАМЕНТ ПО ДЕЛАМ ГРАЖДАНСКОЙ ОБОРОНЫ, ЧРЕЗВЫЧАЙНЫМ СИТУАЦИЯМ И ПОЖАРНОЙ БЕЗОПАСНОСТИ ГОРОДА МОСКВЫ

ЧТО ДЕЛАТЬ, ЕСЛИ ВЫ ПРОВАЛИЛИСЬ ПОД ЛЕД?

1

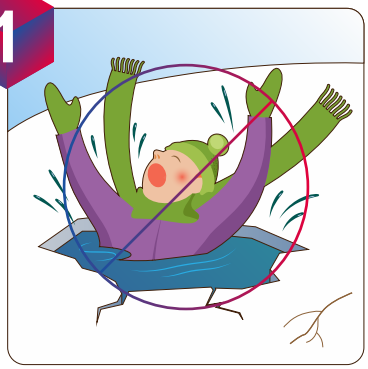

Успокойтесь и стабилизируйте дыхание. Не поддавайтесь панике

2

Сбросьте тяжелые вещи

3

Зовите на помощь

4



Наползайте на лед грудью, широко раскинув руки, пока у вас не получится лечь на край льда, затем поочередно забросьте ноги на лед

5

Медленно откатитесь от кромки, вставать и бежать нельзя. Двигайтесь к берегу в ту сторону откуда пришли ползком или перекатываясь

6

Оказавшись в тепле, переоденьтесь в сухую одежду, при необходимости вызовите скорую медицинскую помощь

Выбравшись на берег, хорошенько выжмите мокрую одежду, наденьте ее обратно и направляйтесь в ближайшее теплое помещение.

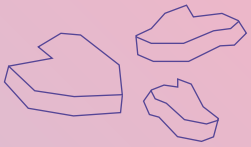

Если есть возможность выбрать другой путь, не выходите на лед. Визуально крепкий лед, голубого или зеленого цвета, может быть непрочным, с промоинами, образовавшимися из-за быстрого течения и стоковых вод.

ВЫЗОВ СПАСАТЕЛЕЙ: 112

Узнать больше:

Проект
Правительства
Москвы

Департамент по делам гражданской обороны,
чрезвычайным ситуациям
и пожарной безопасности города Москвы

Похоже на игрушки?



Игры детей с огнеопасными предметами являются одной из причин возникновения пожаров. Формировать культуру безопасного поведения необходимо с раннего возраста.

Научите детей правилам пожарной безопасности: не играть с огнеопасными предметами, розетками и электроприборами.



узнайте больше:

Вызов пожарных и спасателей: 101, 112

ДЕПАРТАМЕНТ ПО ДЕЛАМ ГРАЖДАНСКОЙ ОБОРОНЫ, ЧРЕЗВЫЧАЙНЫМ СИТУАЦИЯМ И ПОЖАРНОЙ БЕЗОПАСНОСТИ ГОРОДА МОСКВЫ

ПРАВИЛА ПОЖАРНОЙ БЕЗОПАСНОСТИ В ДОМЕ

1

Не реже 1 раза в год проверяйте газовое оборудование

2

Размещайте газовые баллоны за пределами жилого дома в шкафах из негорючих материалов

3

Регулярно проводите осмотр и чистку печи/камина

ЗАПРЕЩЕНО

4

Используйте предтопочный лист для защиты пола

5

Размещать рядом с печью/камином предметы из горючего материала

6

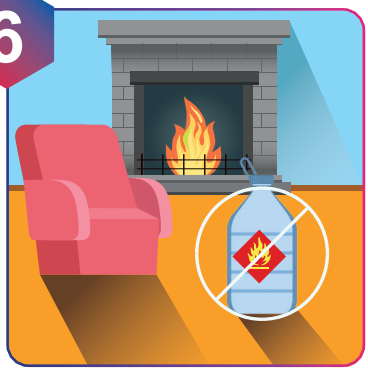

Использовать для растопки печи/камина легковоспламеняющиеся жидкости

ХРАНИТЕ В ДОМЕ ПЕРВИЧНОЕ СРЕДСТВО ПОЖАРОТУШЕНИЯ – ОГНЕТУШИТЕЛЬ!

ВЫЗОВ ПОЖАРНЫХ И СПАСАТЕЛЕЙ: 101, 112

ДЕПАРТАМЕНТ ПО ДЕЛАМ ГРАЖДАНСКОЙ ОБОРОНЫ, ЧРЕЗВЫЧАЙНЫМ СИТУАЦИЯМ И ПОЖАРНОЙ БЕЗОПАСНОСТИ ГОРОДА МОСКВЫ

ПРАВИЛА ПОЖАРНОЙ БЕЗОПАСНОСТИ В КВАРТИРЕ

1

Не реже 1 раза в год проверяйте газовое оборудование

2

Храните спички и зажигательные приборы в местах недоступных для детей

3

Используйте обогревательные приборы только по назначению

ЗАПРЕЩЕНО

4



Оставлять без присмотра работающие газовые приборы

5

Одновременно включать в электросеть несколько приборов

6

Использовать электроприборы с поврежденной изоляцией

ХРАНИТЕ В ДОМЕ ПЕРВИЧНОЕ СРЕДСТВО ПОЖАРОТУШЕНИЯ – ОГНЕТУШИТЕЛЬ!

ВЫЗОВ ПОЖАРНЫХ И СПАСАТЕЛЕЙ: **101, 112**

ДЕПАРТАМЕНТ ПО ДЕЛАМ ГРАЖДАНСКОЙ ОБОРОНЫ, ЧРЕЗВЫЧАЙНЫМ СИТУАЦИЯМ И ПОЖАРНОЙ БЕЗОПАСНОСТИ ГОРОДА МОСКВЫ

ПРАВИЛА ПОЖАРНОЙ БЕЗОПАСНОСТИ НА ПРИРОДЕ

1

Разводите костры на расстоянии не менее 50 метров от строений и от 30 до 100 от деревьев - в яме или емкости из негорючего материала

2

Своевременно очищайте свой участок и прилегающую территорию от сухой травы и легковоспламеняющегося мусора

3

Разведение костров в лесах, лесопарковых зонах разрешается только на специально оборудованных площадках

ЗАПРЕЩЕНО

4

Пользоваться открытым огнем вблизи строений, сухой травы, кустарников и деревьев

5

Бросать в траву стеклянные бутылки, непотушенные сигареты и спички

6

Сжигать сухую траву, тополиный пух и собранный после уборки мусор

ХРАНИТЕ ДОМА ПЕРВИЧНОЕ СРЕДСТВО ПОЖАРОТУШЕНИЯ – ОГНЕТУШИТЕЛЬ! ИМЕЙТЕ НА УЧАСТКЕ ЗАПАСЫ ВОДЫ ДЛЯ ЦЕЛЕЙ ПОЖАРОТУШЕНИЯ!

ВЫЗОВ ПОЖАРНЫХ И СПАСАТЕЛЕЙ: 101, 112

Проект
Правительства
Москвы

Департамент по делам гражданской обороны,
чрезвычайным ситуациям
и пожарной безопасности города Москвы

Главные правила пожарной безопасности

узнайте больше:

Вызов пожарных и спасателей: 101, 112

ДЕПАРТАМЕНТ ПО ДЕЛАМ ГРАЖДАНСКОЙ ОБОРОНЫ, ЧРЕЗВЫЧАЙНЫМ СИТУАЦИЯМ И ПОЖАРНОЙ БЕЗОПАСНОСТИ ГОРОДА МОСКВЫ

ЧТО ДЕЛАТЬ ПРИ ПОЖАРЕ В КВАРТИРЕ

НЕМЕДЛЕННО ВЫЗОВИТЕ ПОЖАРНЫХ ПО НОМЕРУ «101» ИЛИ «112»

Если очаг пожара находится в вашей квартире и выход не блокирован огнём:

1

Закройте все окна и двери

2

По возможности возьмите документы и необходимую одежду

3
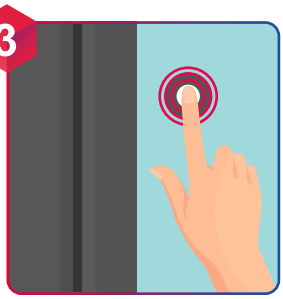
Покидая квартиру, предупредите сосе-дей об опасности

4

Запрещено использовать лифт – спускайтесь по лестнице

! Ожидайте пожарных на улице, чтобы сообщить им необходимую информацию

Если очаг пожара находится в вашей квартире и покинуть её невозможно:

1
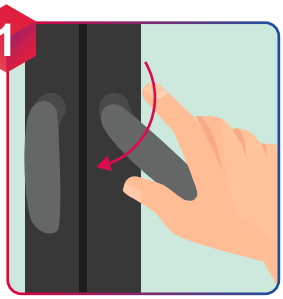
Закройте окна

2

Заткните дверные щели и вентиляционные отверстия мокрой тканью

3

Лучшее место для ожида-ния помощи – балкон или у окна, привлекая внимание прохожих при помощи яркой ткани

Храните в доме первичное средство пожаротушения – огнетушитель!

ВЫЗОВ ПОЖАРНЫХ И СПАСАТЕЛЕЙ: 101, 112